

Palmarès détaillé des équipes / Full team results

NOISY LE SEC

DIR Critérium 3 BM GAF





FINALE DE ZONE DIR PAR EQUIPES

31/05/2008 au 01/06/2008

Fédération Française
de Gymnastique

JURY A ET B


Z0051034.12363.00

Equipe / Ville Team / Town					Pen.	Total Score
1 LONGJUMEAU FRA Equipe 2	53.800	48.000	50.031	54.400		206.231
NEAU Charlyne	13.050	12.200	13.466	13.650	(2)	52.366
GILLIO Théa	13.550	12.700	11.866	13.650	(5)	51.766
ROUCOU Anne-lise	13.350	11.000	12.833	<u>13.650</u>	(6)	50.833
KARMANN Louise	13.500	12.100	11.500	12.900	(11)	50.000
LE BRONEC Océane	13.400	10.900	11.866	13.450	(15)	49.616
2 HOUDAN FRA Equipe 1	52.700	49.450	49.432	53.100		204.682
MARTIN Aude	12.950	<u>13.050</u>	13.233	13.400	(1)	<u>52.633</u>
DE PONFILLY Juliette	13.450	11.300	11.700	13.000	(20)	49.450
BELHADJ Camille	12.000	11.650	12.066	13.200	(26)	48.916
PETIT Magalie	12.650	11.950	10.933	12.950	(32)	48.483
YOUBI Lea	<u>13.650</u>	12.800	12.433		(68)	38.883
MARTIN Romane				13.500	(84)	13.500
3 IGNY FRA Equipe 1	53.100	47.650	47.032	53.200		200.982
TCH MICHALSKY Klara	13.100	12.050	13.333	13.450	(3)	51.933
GENDREAU Marianne	13.500	11.900	11.266	13.400	(9)	50.066
KRESS Valentine	13.300	12.350	10.700	13.200	(19)	49.550
AIME Camille	13.200	9.650	11.733	13.150	(40)	47.733
DORISSE FANNY	12.700	11.350	10.400	12.850	(48)	47.300
4 MONTMORENCY FRA Equipe 2	51.700	46.700	48.666	52.200		199.266
MORGUE Chloe	13.350	12.550	12.500	13.450	(4)	51.850
HABCHI Morgane	12.950	10.950	12.800	13.050	(13)	49.750
SCHOTER Maelys	12.250	11.750	10.366	12.800	(51)	47.166
MARTINS Candice	12.450	11.450		12.900	(71)	36.800
COLLIN Caroline	12.950	10.550	11.733		(74)	35.233
HUET LAURA			11.633	12.650	(83)	24.283
5 VILLEPREUX FRA Equipe 1	51.500	48.300	46.866	52.400		199.066
KAIDI Emma	13.200	12.300	11.900	13.400	(7)	50.800
MOULIN Lorene	12.750	12.600	12.033	12.400	(12)	49.783
TARPENT Elsa	12.900	11.900	11.100	13.300	(23)	49.200
OVIEVE Mélissa	12.650	11.500	11.733	13.300	(24)	49.183
LE MOUPELLIC Wendy	12.550	11.500	11.200	12.200	(46)	47.450
6 LIMOURS FRA Equipe 1	52.100	44.100	48.832	51.250		196.282
PETIT Solène	13.050	11.050	12.300	13.200	(16)	49.600
BEIGBEDER Manon	13.400	11.100	12.000	13.050	(18)	49.550
CHERON Audessa	13.050	9.650	12.666	12.750	(37)	48.116
LAURENT Angele	12.600	10.850	11.866	12.250	(45)	47.566
BROUZENG Camille	12.350	11.100	11.533	12.200	(50)	47.183

souligné = meilleur total

SQL_PALEQUDEGAF du 01/06/2008 - 5.1.000 LOCAL - mono -

validé le dimanche 1 juin 2008 à 14:19 - 1/3



Palmarès détaillé des équipes / Full team results

NOISY LE SEC

DIR Critérium 3 BM GAF





FINALE DE ZONE DIR PAR EQUIPES

31/05/2008 au 01/06/2008

Fédération Française
de Gymnastique

JURY A ET B

Z0051034.12363.00


Equipe / Ville Team / Town					Pen.	Total Score
7 LA FERTE SOUS JOUARRE ASSOCIATION FERTOISE DE GYMNASTIQUE LA F						
FRA Equipe 1	51.800	44.500	46.898	52.650		195.848
LAURENT Tessane	13.250	11.400	11.866	13.550	(10)	50.066
DURAND Cynthia	12.600	11.450	11.566	12.750	(33)	48.366
BEGUIN Marie Keridwen	12.600	10.350	11.300	12.950	(49)	47.200
ROSSIGNOL Marie	11.800	9.650	10.466	12.300	(66)	44.216
LEFORT Angelyne	13.350	11.300		13.400	(69)	38.050
ANDRIESSE Chloe			12.166		(86)	12.166
8 MEULAN ATHLETIC CLUB MEULAN						
FRA Equipe 1	51.650	44.250	47.065	52.500		195.465
GARNIL Deborah	12.950	11.000	13.066	13.400	(8)	50.416
OGEE Manon	13.450	11.000	11.400	13.350	(22)	49.200
VANDEMBERGUE Nala	12.650	10.750	11.766	13.050	(35)	48.216
AMARA IRIS	12.600	11.500	10.833	12.700	(43)	47.633
DEROUET LUDIVINE		9.650	10.166	12.600	(80)	32.416
GLET Mathilde	12.500				(85)	12.500
9 LE KREMLIN BICETRE CLUB SPORTIF ET ATHLETIQUE DU KREMLIN BI						
FRA Equipe 1	50.750	43.200	48.266	53.100		195.316
SIRVIN Manon	12.650	11.150	11.900	13.200	(27)	48.900
CEROL Mathilde	13.300	10.400	11.133	13.300	(36)	48.133
WOLDETEKIE Sara	12.400	9.950	11.600	12.400	(59)	46.350
GODDE Cynthia		10.950	12.600	13.450	(70)	37.000
DURAND Marine	12.400	10.700		13.150	(72)	36.250
MEIRELES Lauriane	12.200		12.166		(82)	24.366
10 MANTES LA JOLIE ASSOCIATION SPORTIVE MANTAISE						
FRA Equipe 1	52.850	43.950	45.566	52.100		194.466
SOMMERER Clarisse	13.450	10.450	12.433	13.000	(21)	49.333
HERVET Justine	13.150	11.400	11.500	13.050	(25)	49.100
HAULET Natty	13.600	11.000	10.400	13.050	(38)	48.050
CHEN Delphine	12.600	11.100	10.500	12.750	(52)	46.950
PETITCOLAS Juliette	12.650	10.050	11.133	13.000	(54)	46.833
11 SAINT MAUR ST MAUR UNION SPORTS						
FRA Equipe 1	51.200	43.000	46.431	53.050		193.681
BENARD Emma	13.300	10.900	12.066	13.400	(14)	49.666
ALVAREZ Julia	12.650	10.450	12.533	12.950	(30)	48.583
HERCOT Romane	12.650	11.100	11.366	13.400	(31)	48.516
AMAND Louise	12.600	10.300	10.400	13.300	(57)	46.600
HARMEL Anne Laurene	12.500	10.550	10.466	11.700	(61)	45.216

souligné = meilleur total

SQL_PALEQUDEGAF du 01/06/2008 - 5.1.000 LOCAL - mono -

validé le dimanche 1 juin 2008 à 14:19 - 2/3

(c) Fédération Française de Gymnastique - www.ffgym.com



Palmarès détaillé des équipes / Full team results

NOISY LE SEC

DIR Critérium 3 BM GAF





FINALE DE ZONE DIR PAR EQUIPES

31/05/2008 au 01/06/2008

Fédération Française
de Gymnastique

JURY A ET B

Z0051034.12363.00

Equipe / Ville Team / Town					Pen.	Total Score	
12 LONGJUMEAU FRA Equipe 1	LA POSTILLONNE						
	50.950	43.250	46.499	52.300		192.999	
EON Lucille	12.650	10.350	12.700	13.050	(28)	48.750	
HUBERTY Karine	12.700	10.850	10.266	13.100	(53)	46.916	
NOVELLI Andréa	12.900		12.833	13.350	(67)	39.083	
GRAINDORGE Philippine	12.700	10.100		12.800	(73)	35.600	
BERGERY Nina		11.200	10.433	12.750	(75)	34.383	
DUDOT Lisa	12.600	10.850	10.533		(76)	33.983	
13 SURESNES FRA Equipe 1	TOURISTES DE SURESNES						
	50.950	44.150	45.498	50.900		191.498	
ENGEL Beatrice	13.000	12.000	11.266	13.300	(17)	49.566	
DROULEZ Manon	12.850	11.250	11.500	12.700	(34)	48.300	
ENGEL Celeste	12.900	9.850	11.866	12.950	(44)	47.566	
PELLERIN Sarah	12.200	10.850	10.866	11.950	(60)	45.866	
JURILLI Louna		10.050			(87)	10.050	
14 NEUILLY SUR MARNE FRA Equipe 1	CLUB GYMNIQUE DE NEUILLY SUR MARNE						
	50.450	42.400	44.632	52.100		189.582	
AIT HAMMADOUCHE Anya	12.750	10.650	10.833	13.450	(41)	47.683	
KOSSA Kimberley	12.500	10.750	11.266	13.150	(42)	47.666	
ANTWI-OWUSU Lydia	12.800	10.600	11.133	12.800	(47)	47.333	
LACHOUB Soraya	12.050	10.400	10.033	12.700	(62)	45.183	
COSTAGLIOLA Mathilde	12.400	10.350	11.400	10.950	(63)	45.100	
15 ROSNY SOUS BOIS FRA Equipe 1	STADE OLYMPIQUE DE ROSNY SOUS BOIS						
	50.600	43.250	43.998	51.150		188.998	
LE Clara	12.700	11.350	11.766	12.850	(29)	48.666	
TOTH Amelie	12.600	10.950	11.666	12.800	(39)	48.016	
GONZALES Angie	12.800	10.400	10.100	13.100	(58)	46.400	
LAUER Manon	11.750	10.550	10.366	12.100	(64)	44.766	
HUBERTS Camille	12.500	9.150	10.200	12.400	(65)	44.250	
16 GRETZ TOURNAN FRA Equipe 1	SPORTING CLUB GRETZ TOURNAN SECTION GYMN						
	50.300	43.700	39.932	49.950		183.882	
VIGNIER Noélie	12.000	11.400	10.866	12.450	(55)	46.716	
LE COQ Lena	12.950	11.150	9.633	12.950	(56)	46.683	
MENI Berenice	12.650	11.100	9.500		(77)	33.250	
PONDARD Maeliss	11.500	9.250		12.400	(78)	33.150	
PANNETIER Floriane	12.700		8.533	11.700	(79)	32.933	
DELAVEAU Audrey		10.050	9.933	12.150	(81)	32.133	

souligné = meilleur total

SQL_PALEQUDEGAF du 01/06/2008 - 5.1.000 LOCAL - mono -

validé le dimanche 1 juin 2008 à 14:19 - 3/3

(c) Fédération Française de Gymnastique - www.ffgym.com