

Palmarès détaillé des équipes / Full team results

SARTROUVILLE

Circuits éducatifs 1 à 2 de 1999 à 2001





CIRCUIT POUSSINES DIR

28/03/2009

Fédération Française
de Gymnastique

JURY A ET B

D0782041.15708.00

Equipe / Ville Team / Town					Pen.	Total Score	
1 VILLEPREUX FR Equipe 1	Olympique Gymnaste Club Villepreux						
	77.900	76.399	74.265	74.566		303.130	
CHIARETTO Celia	19.500	19.633	18.400	19.000	(1)	76.533	
BOYER Pernelle	19.750	18.900	19.333	18.333	(2)	76.316	
GOUSSARD Manon	19.450	18.800	18.766	18.933	(6)	75.949	
BENICHOU Clara	19.050	19.066	17.766	18.300	(17)	74.182	
JAUSSEN Maëva	19.200	17.833	17.733	17.400	(27)	72.166	
2 HOUDAN FR Equipe 1	GYM CLUB HOUDANAIS						
	77.050	75.499	75.432	73.798		301.779	
AMIOT Lauralee	19.150	18.633	19.333	19.066	(3)	76.182	
HELLEGOUARCH Manon	19.250	19.533	18.766	18.566	(4)	76.115	
MARTIN Violaine	19.400	18.800	18.933	18.900	(5)	76.033	
AMORIC Mathilde	19.100	18.533	17.500	17.266	(24)	72.399	
LECARDONEL Valentine	19.250	17.233	18.400	16.700	(33)	71.583	
3 LE CHESNAY FR Equipe 1	SOCIETE DE GYMNASIQUE LE CHESNAY						
	75.800	76.465	71.799	73.166		297.230	
DECROIX Juline	18.750	19.566	17.900	18.533	(9)	74.749	
DURAND SMET Hélène	18.950	19.233	17.933	18.400	(11)	74.516	
MALAVAL Margot	19.150	18.533	18.500	18.233	(13)	74.416	
GIRARD Lucie	18.750	18.666	17.466	18.000	(21)	72.882	
LAURENCE Perrine	18.950	19.000	17.366	16.666	(29)	71.982	
4 VERSAILLES FR Equipe 1	ENTENTE SPORTIVE VERSAILLAISE						
	76.900	75.198	72.966	71.998		297.062	
THIRKELL Juliette	19.450	18.466	18.400	18.233	(10)	74.549	
SECRETIN Priscille	19.250	19.333	17.966	17.866	(14)	74.415	
ROCHETEAU Lisa	19.450	18.433	18.300	18.066	(16)	74.249	
BADALIAN Bettina	18.750	18.766	17.333	17.833	(22)	72.682	
CAPITANT Oihana	18.450	18.633	18.300	17.033	(23)	72.416	
5 RAMBOUILLET FR Equipe 1	RAMBOUILLET SPORT ETOILE GYM						
	77.250	76.165	72.399	69.966		295.780	
ESLAN Julie	19.550	19.600	18.866	17.900	(7)	75.916	
CAQUEZ Marganne	19.100	19.466	16.833	18.300	(19)	73.699	
SALOME Carla	18.850	18.766	17.833	16.933	(25)	72.382	
DURIVALT Estelle	19.750	18.333	17.500	16.633	(26)	72.216	
MOGUEZ Juliette	18.850	16.133	18.200	16.833	(44)	70.016	
HAMELIN Maëva	17.850	15.166	14.366	15.966	(92)	63.348	
6 MEULAN FR Equipe 1	ATHLETIC CLUB MEULAN						
	77.000	75.065	74.232	68.865		295.162	
CANIPEL Manon	19.350	18.966	18.866	18.033	(8)	75.215	
THUILLOT Manon	19.200	18.766	18.666	17.733	(15)	74.365	
GIL Chloé	19.350	15.800	17.966	17.533	(39)	70.649	
REAU Louise	18.750	18.233	17.633	15.566	(43)	70.182	
DELOIRIE Emmanuelle	18.750	19.100	18.300	9.633	(82)	65.783	
NAUDIN Romane	19.100	17.333	18.400		(102)	54.833	

souligné = meilleur total

SQL_PALEQUDEGAF du 28/03/2009 - 5.2.002 LOCAL - mono -

validé le samedi 28 mars 2009 à 19:53 - 1/4

Palmarès détaillé des équipes / Full team results

SARTROUVILLE

Circuits éducatifs 1 à 2 de 1999 à 2001





CIRCUIT POUSSINES DIR

28/03/2009

Fédération Française
de Gymnastique

JURY A ET B

D0782041.15708.00

Equipe / Ville Team / Town					Pen.	Total Score	
7 VELIZY FR Equipe 1	GYM AGRES VELIZY		76.300	72.198	69.132	71.931	289.561
ARNAUD Flavie	19.400	18.466	18.300	18.266	(12)	74.432	
KUEHN Agathe	19.100	18.566	17.433	17.866	(20)	72.965	
BOTTERO Saveria	19.000	17.366	16.766	17.966	(37)	71.098	
DORNIER Amaia	18.800	17.800	16.633	16.400	(55)	69.633	
BLASER Juliette	18.400	16.033	16.633	17.833	(61)	68.899	
8 LA CELLE SAINT CLOUD FR Equipe 1	LA CELLE SAINT CLOUD GYM		74.900	69.232	72.199	69.665	285.996
VANDENABEELE Léna	19.000	17.600	19.100	18.300	(18)	74.000	
BATEL Flavie	18.700	16.700	18.066	17.666	(36)	71.132	
PIED VIARD Camille	18.600	17.533	17.900	16.866	(38)	70.899	
VERRIER Juliette	18.600	17.366	17.133	16.833	(46)	69.932	
BONS Kelcie	18.600	16.733	16.933	16.466	(62)	68.732	
JOSSERAND Adele	18.250	16.533	16.766	16.500	(66)	68.049	
9 LE CHESNAY FR Equipe 2	SOCIETE DE GYMNASIQUE LE CHESNAY		75.850	73.699	69.732	66.532	285.813
LE SAGE Méli ssande	18.450	18.133	17.966	17.333	(30)	71.882	
LEFEBURE Alaïs	18.550	18.400	17.766	16.966	(32)	71.682	
SEVILLA Elodie	19.100	18.500	17.400	16.233	(35)	71.233	
GAILLOT-JULLIARD Rune	19.300	18.666	16.533	16.000	(41)	70.499	
DE HILLERIN Héloïse	18.900	16.000	16.600	13.866	(85)	65.366	
10 ELANCOURT FR Equipe 1	Gymnastique Elancourt Maurepas		73.900	70.299	70.599	67.965	282.763
BELHOUS Léna	18.150	17.900	17.933	17.733	(31)	71.716	
DUBOIS Manon	18.500	17.866	18.300	16.700	(34)	71.366	
VOSKREKASENKO Mila	18.750	17.400	17.233	16.566	(45)	69.949	
NAYRAC Audrey	17.850	16.733	17.133	16.966	(63)	68.682	
MOYON Laurie	18.350	17.033	16.733	16.433	(65)	68.549	
ROLOS Anaëlle	18.300	17.133	16.166	15.133	(77)	66.732	
11 VELIZY FR Equipe 2	GYM AGRES VELIZY		75.300	72.898	69.132	64.265	281.595
LENOIR Lea	19.100	19.366	17.466	16.233	(28)	72.165	
CARDO Laure	19.050	17.066	17.333	16.233	(53)	69.682	
VIOLA Cassandra	18.300	17.733	17.300	16.066	(58)	69.399	
LEMIEUX Hyacinte	18.200	18.733	17.033	15.166	(59)	69.132	
FRYDRYCK Philine	18.850	16.766	16.066	15.733	(70)	67.415	
12 CARRIERES SOUS POISSY FR Equipe 1	I'Entente Carrieroise		72.800	66.099	69.665	67.899	276.463
BOUNY Alizée	18.300	16.400	17.766	17.333	(49)	69.799	
PINTO Clara	18.300	15.500	17.533	16.633	(67)	67.966	
HAMI Ibtihal	17.600	16.033	16.800	17.133	(69)	67.566	
FEIX Maeva	18.250	15.666	17.566	15.733	(71)	67.215	
XAVIER Laurine	17.950	16.300	15.333	16.800	(81)	66.383	
GAUTHIER Marie	17.300	17.366	16.166	12.966	(91)	63.798	

souligné = meilleur total

Palmarès détaillé des équipes / Full team results

SARTROUVILLE

Circuits éducatifs 1 à 2 de 1999 à 2001





CIRCUIT POUSSINES DIR

28/03/2009

Fédération Française
de Gymnastique

JURY A ET B

D0782041.15708.00

Equipe / Ville Team / Town					Pen.	Total Score
13 RAMBOUILLET	RAMBOUILLET SPORT ETOILE GYM					
FR Equipe 2	74.050	68.798	67.699	65.199		275.746
HEIM Julie	19.250	16.733	17.266	16.633	(48)	69.882
LAFARGE Kenza	18.400	17.533	17.233	16.600	(51)	69.766
GERARDIN Héloïse	18.350	17.266	16.800	15.466	(68)	67.882
GIRAULT Louise	17.700	17.266	16.400	15.733	(74)	67.099
BERNARD Mallaury	18.050	16.533	13.966	14.400	(94)	62.949
BURGOLD Isis	10.000	15.933	15.900	16.233	(99)	58.066
14 MANTES LA JOLIE	ASSOCIATION SPORTIVE MANTAISE					
FR Equipe 1	76.150	68.731	68.398	62.132		275.411
SOMMERER Alice	19.150	17.766	17.666	15.200	(50)	69.782
AATILLAH Kamélia	19.050	17.566	17.200	15.833	(54)	69.649
TORRES Lisa	18.600	17.966	16.866	15.633	(60)	69.065
FAUVETTE Claire	19.100	15.433	16.666	15.466	(78)	66.665
IKKEN Shayma	18.850	12.333	16.466	15.200	(95)	62.849
15 MAULE	Gymnastique AGRES DE LA MAULDRE					
FR Equipe 1	76.200	72.298	61.931	64.199		274.628
ADAM Justine	19.450	17.966	15.866	16.600	(47)	69.882
FINET Tara	19.450	18.066	15.666	16.500	(52)	69.682
KERJEAN Clara	19.150	19.066	15.233	15.166	(64)	68.615
RUZEK Marilou	18.150	17.200	15.166	15.933	(80)	66.449
AMARO Vérane	16.400	14.233	14.500	14.100	(98)	59.233
DUARTE Elodie	16.150	15.266	13.566	12.500	(101)	57.482
16 VERSAILLES	ENTENTE SPORTIVE VERSAILLAISE					
FR Equipe 3	74.500	69.132	63.633	64.000		271.265
KOPCZUK Karla	19.000	19.100	15.933	16.300	(42)	70.333
LAYGUES Malorie	18.750	16.900	15.900	15.600	(73)	67.150
BOUTEILLE Chloé	18.450	16.466	16.600	15.400	(76)	66.916
BOUTEILLE Juliette	17.900	15.866	14.966	16.700	(84)	65.432
LAYGUES Mathilde	18.300	16.666	15.200	13.966	(89)	64.132
17 LES MUREAUX	GYMNIQUE DES MUREAUX					
FR Equipe 1	74.600	66.698	65.032	62.632		268.962
BOUTARD Anastasia	18.800	16.466	17.633	16.666	(56)	69.565
PEREIRA E SOUSA Flavie	18.900	17.766	16.766	16.100	(57)	69.532
LE NEEL Jade	18.350	15.733	16.133	14.733	(86)	64.949
MOUCHERE Marion	18.550	16.733	14.500	14.266	(90)	64.049
ARSALANE Inès	18.250		14.300	15.133	(104)	47.683
18 VERSAILLES	ENTENTE SPORTIVE VERSAILLAISE					
FR Equipe 4	74.950	68.632	59.533	61.965		265.080
PINTO COELHO Bruna	18.850	17.066	15.933	15.333	(72)	67.182
DIENG Nogaye	18.100	18.100	14.200	16.233	(79)	66.633
BERGER Maud	19.300	17.900	14.700	13.566	(83)	65.466
HAMDOUCHI Sarah	18.500	15.566	13.966	15.066	(93)	63.098
DE MONTUREUX Gabrielle	18.300			15.333	(107)	33.633
SZULMAN Lysael		15.433	14.700		(110)	30.133

souligné = meilleur total

SQL_PALEQUDEGAF du 28/03/2009 - 5.2.002 LOCAL - mono -

validé le samedi 28 mars 2009 à 19:53 - 3/4

(c) Fédération Française de Gymnastique - www.ffgym.com

Palmarès détaillé des équipes / Full team results

SARTROUVILLE

Circuits éducatifs 1 à 2 de 1999 à 2001





CIRCUIT POUSSINES DIR

28/03/2009

Fédération Française
de Gymnastique

JURY A ET B

D0782041.15708.00

Equipe / Ville Team / Town					Pen.	Total Score
19 RAMBOUILLET	RAMBOUILLET SPORT ETOILE GYM					
FR Equipe 3	74.300	68.365	62.932	57.932		263.529
RABOURDIN Solène	19.000	18.366	16.000	17.233	(40)	70.599
CAMBIANICA Lucie	19.350	17.266	15.433	14.933	(75)	66.982
CHENEVIERE Oriane	17.800	16.700	16.333	13.300	(88)	64.133
KERSALE Heloïse	18.150	16.033	15.166	12.466	(96)	61.815
BATTEUX Nolwenn	17.200	15.000			(108)	32.200
PRETESACQUE Julie	16.350	15.066			(109)	31.416
20 VERSAILLES	ENTENTE SPORTIVE VERSAILLAISE					
FR Equipe 2	69.650	61.765	60.432	57.999		249.846
PUMIR Leïla	16.150	17.300	15.833	15.266	(87)	64.549
CROCHEMORE Fanny	16.100	14.866	15.400	13.533	(97)	59.899
MARTINEZ Anaëlle	15.550	14.166	14.633	13.433	(100)	57.782
GHANEM Marwa	18.200		14.566	15.000	(103)	47.766
BEMBARON Suzanne		14.866	13.633	14.200	(105)	42.699
LEVALLOIS Eva	19.200	14.733			(106)	33.933

souligné = meilleur total

SQL_PALEQUDEGAF du 28/03/2009 - 5.2.002 LOCAL - mono -

validé le samedi 28 mars 2009 à 19:53 - 4/4

(c) Fédération Française de Gymnastique - www.ffgym.com