



Palmarès détaillé des équipes / Full team results

ELANCOURT MAUREPAS

DIVISION FEDERALE GAF





CHAMPIONNAT REGIONAL GAF EQUIPES

13/03/2010 au 14/03/2010

Fédération Française
de Gymnastique

JURY A ET B

R0230016.16482.00


Equipe / Ville Team / Town					Pen.	Total Score
1 CLICHY	LA VAILLANTE CLICHY					
FR Equipe 1	36.433	34.550	36.600	35.000		142.583
GAMIETTE Floriane	12.600	11.900	<u>12.550</u>	12.100	(1)	49.150
GAMIETTE Laetitia	<u>12.700</u>	<u>12.550</u>	12.400	10.900	(2)	48.550
NEMERS Jennifer	11.133	10.100		11.250	(67)	32.483
MORILLON Floriane		2.200	11.650	11.650	(81)	25.500
GATINE Charlène	10.066		11.450		(84)	21.516
2 LEVALLOIS PERRET	LEVALLOIS SPORTING CLUB - SECTION GYMNAS					
FR Equipe 1	34.998	31.150	34.200	34.550		134.898
TIAGO Lydie	11.666	11.500	11.050	11.500	(4)	45.716
BONNEAU-KERDRAON Julie	11.966	9.850	11.850	11.550	(5)	45.216
BLAISE Marion	10.033		11.300	11.400	(66)	32.733
CHOUIPPE Laura	11.366	8.550	10.500		(76)	30.416
BREUILLE Anabelle		9.800		11.500	(85)	21.300
3 ANTONY	ASSOCIATION DE LOISIRS CULTURELLE ET EDU					
FR Equipe 1	34.366	30.550	32.500	35.350		132.766
CUCOLAS Ionéla	10.333	10.100	10.950	12.000	(15)	43.383
CARON JAN Solenne	11.700	10.100	9.750	11.700	(18)	43.250
MUSSET Alice	11.400	10.350	11.800		(64)	33.550
MICELI Carole anne	11.266	8.450		11.650	(73)	31.366
VOIREAU Adeline			9.700	10.400	(92)	20.100
4 LA CELLE SAINT CLOUD	LA CELLE SAINT CLOUD GYM					
FR Equipe 1	34.332	31.900	31.600	34.800		132.632
BIGNON Sophie	11.100	11.450	9.800	11.750	(9)	44.100
ROCK Charlène	11.666	10.250	10.450	11.050	(14)	43.416
UNRUG MAJA	11.566		10.550	11.750	(63)	33.866
DELTOMBE-ROISIN Amélie		10.200	10.600	11.300	(70)	32.100
IWANOWSKI Laure	10.900	10.100			(88)	21.000
5 MORSANG SUR ORGE	ETOILE GYMNIQUE DE MORSANG VIRY					
FR Equipe 2	32.399	32.500	32.150	35.050		132.099
CABOS Julie	11.400	12.100	12.000	<u>12.150</u>	(3)	47.650
PROUTEAU Marine	10.366	10.100	10.150	11.150	(27)	41.766
SPINDLER Romane	10.633	10.300	8.750	11.550	(33)	41.233
LE GOUSSE Floriane	9.833	8.900	10.000	11.350	(44)	40.083
6 ELANCOURT	GYMNASTIQUE ELANCOURT MAUREPAS					
FR Equipe 1	31.932	32.650	32.750	33.800		131.132
MENDY Djelissa	10.533	10.800	11.300	11.050	(12)	43.683
GUILLET Pauline	10.833	10.300	11.100	11.100	(16)	43.333
VIGNAC Mélanie	10.566	10.900		11.350	(65)	32.816
RENOUARD Nathalie	10.200	10.950	10.350		(72)	31.500
HAZANE Aurore			9.850	11.350	(86)	21.200

souligné = meilleur total

SQL_PALEQUDEGAF du 14/03/2010 - 5.3.000 LOCAL - mono -

validé le dimanche 14 mars 2010 à 20:38 - 1/4

(c) Fédération Française de Gymnastique - www.ffgym.com



Palmarès détaillé des équipes / Full team results

ELANCOURT MAUREPAS

DIVISION FEDERALE GAF





CHAMPIONNAT REGIONAL GAF EQUIPES

13/03/2010 au 14/03/2010

Fédération Française
de Gymnastique

JURY A ET B

R0230016.16482.00


Equipe / Ville Team / Town					Pen.	Total Score
7 YVELINES FR Equipe 1	YVELINES ELITE GYM					
	32.533	30.800	32.300	34.250		129.883
BERT Manon	12.300	10.150	10.900	11.500	(6)	44.850
MUSSIG Agathe	10.200	9.150	10.300	11.400	(37)	41.050
MAGRON Melissa	10.033	9.850	10.500	8.350	(54)	38.733
PETIT Mathilde	10.000		10.900	11.350	(68)	32.250
REMY Lucie		10.800			(98)	10.800
8 COURCOURONNES FR Equipe 2	CLUB OMNISPORTS DE COURCOURONNES GYM AUX					
	30.532	30.750	35.450	32.500		129.232
PERCEVAL Marine	10.466	10.950	10.550	11.350	(17)	43.316
VECCHIARELLI Morgane	10.100	8.950	12.100	10.750	(24)	41.900
ARPIN Mathilde	9.966	9.700	11.850	10.200	(28)	41.716
VAAST Gwendoline	9.433	10.100	11.500	10.400	(31)	41.433
9 LA CELLE SAINT CLOUD FR Equipe 2	LA CELLE SAINT CLOUD GYM					
	30.466	32.600	31.650	34.400		129.116
BIEBER Mathilde	10.533	10.950	10.900	11.700	(10)	44.083
FEVRE Melany	10.000	10.400	10.300	11.300	(22)	42.000
BILLARD Ninon	9.600	10.500	10.200	11.400	(29)	41.700
DIXNEUF Alix	9.933	11.150			(87)	21.083
BOUTRU Nadya			10.450	10.250	(89)	20.700
10 VILLEPREUX FR Equipe 1	OLYMPIQUE GYMNASTE CLUB VILLEPREUX					
	34.865	29.050	31.200	33.650		128.765
HUMBERT Coralie	12.266	9.550	11.700	10.650	(8)	44.166
GONCALVES Alice	11.966	9.850	10.650	11.550	(11)	44.016
TERRASON Floriane	10.633	9.650		11.450	(71)	31.733
BARTHALON Prisca	9.700		7.950	9.950	(80)	27.600
LE MOUPELLIC Kathleen		9.550	8.850		(96)	18.400
11 CERGY FR Equipe 1	CERGY'M CLUB					
	30.098	30.100	33.500	34.250		127.948
CEOLIN Sarah	10.666	9.600	9.900	11.300	(30)	41.466
GUGLIELMETTI Sandra		9.650	11.150	11.450	(69)	32.250
COTTAIS Emilie	8.866	10.850	11.300		(74)	31.016
BRANDEIS Morgane	10.566	7.100		11.400	(78)	29.066
GIRARD Mathilde			11.050	11.400	(82)	22.450
12 MONTGERON FR Equipe 1	ASSOC SPORTI ET GYMNI MONTGERON					
	32.598	28.600	30.650	34.150		125.998
RACINE Solene	12.166	9.800	10.450	12.000	(7)	44.416
MOREAU Marlene	10.266	9.750	10.050	10.950	(38)	41.016
BENKARROUM Imen	10.166	8.750	10.150	11.200	(42)	40.266
ROUVEAU Kristell	8.766			10.000	(94)	18.766
PERESSE Lola		9.050	9.600		(95)	18.650

souligné = meilleur total

SQL_PALEQUDEGAF du 14/03/2010 - 5.3.000 LOCAL - mono -

validé le dimanche 14 mars 2010 à 20:38 - 2/4

(c) Fédération Française de Gymnastique - www.ffgym.com



Palmarès détaillé des équipes / Full team results

ELANCOURT MAUREPAS

DIVISION FEDERALE GAF





CHAMPIONNAT REGIONAL GAF EQUIPES

13/03/2010 au 14/03/2010

Fédération Française
de Gymnastique

JURY A ET B

R0230016.16482.00


Equipe / Ville Team / Town					Pen.	Total Score
13 SAINT PIERRE DU PERRAY CLUB GYMNIQUE ST PIERRE DU PERRAY						
FR Equipe 1	29.566	29.300	31.300	35.450		125.616
MAMBRINI Sarah	10.233	9.750	10.200	12.100	(20)	42.283
WACK Marion	9.833	9.700	10.950	11.350	(25)	41.833
BENZAON Pauline	9.500	9.850	9.950	12.000	(42)	41.300
GUERILLON Gaelle			10.150		(99)	10.150
14 HERBLAY LES BATELIERES D'HERBLAY						
FR Equipe 1	31.432	28.750	32.000	33.250		125.432
PRADINES Léana	11.933	9.850	10.600	11.100	(13)	43.483
ELISABETH Aurore	9.766	9.350	10.900	11.100	(36)	41.116
GIRARD Mégane	9.733	9.550	9.500	10.700	(49)	39.483
RICHARD Mathilde	9.333	8.350	10.500	11.050	(53)	39.233
15 FRANCONVILLE ALBONAISE GYMNASTIQUE						
FR Equipe 1	29.966	30.350	31.200	33.650		125.166
GARIN Laurine	9.433	10.100	11.550	11.650	(19)	42.733
VERNOUX Aurore	10.933	10.200	9.500	10.550	(34)	41.183
EUGENIE Audrey	9.600		10.150	10.750	(75)	30.500
CAUCHI-CARON Tania	9.366	10.050	8.600		(79)	28.016
LACROIX Solyvane		9.350		11.250	(90)	20.600
16 BAGNEUX CLUB OLYMPIQUE MULTISPORTS BAGNEUX						
FR Equipe 1	30.099	26.850	33.500	34.050		124.499
SEVERIN Maeva	10.000	9.800	10.900	11.450	(21)	42.150
DUROT Karine	10.166	9.050	11.000	11.700	(23)	41.916
CARCAILLON Romane	9.933	8.000	11.600	10.900	(41)	40.433
17 MORSANG SUR ORGE ETOILE GYMNIQUE DE MORSANG VIRY						
FR Equipe 1	30.232	30.450	31.300	31.000		122.982
LUKAWSKI Lea	10.066	9.950	11.100	9.500	(40)	40.616
HUBERT Marine	10.066	8.250	10.200	11.300	(45)	39.816
PALMEIRA Alicia	8.833	10.550	10.000	10.200	(48)	39.583
ATTELLY Carolane	10.100	9.950	9.750	8.450	(58)	38.250
18 COURCOURONNES CLUB OMNISPORTS DE COURCOURONNES GYM AUX						
FR Equipe 1	30.566	30.800	29.050	31.950		122.366
PAPIN Agathe	11.133	10.100	8.650	11.250	(35)	41.133
MANSE Mélanie	9.500	9.750	9.200	10.800	(52)	39.250
DE SOUSA Camille	9.933	10.150	8.500	9.800	(56)	38.383
MANSE Marie		10.550	11.200		(83)	21.750
MICHELET CELINE	9.133			9.900	(93)	19.033
19 CARRIERES SOUS POISSY L'ENTENTE CARRIEROISE						
FR Equipe 1	27.099	29.700	32.000	32.350		121.149
BONIGEN Elisa	8.900	10.400	11.700	10.800	(26)	41.800
RAZAFIMBELO Aude	9.200	9.600	10.000	10.950	(47)	39.750
GAUTIER Manon	8.933	9.700	10.300	8.800	(60)	37.733
VIVIER Lea	8.966	8.250	9.350	10.600	(61)	37.166

souligné = meilleur total

SQL_PALEQUDEGAF du 14/03/2010 - 5.3.000 LOCAL - mono -

validé le dimanche 14 mars 2010 à 20:38 - 3/4

(c) Fédération Française de Gymnastique - www.ffgym.com



Palmarès détaillé des équipes / Full team results

ELANCOURT MAUREPAS

DIVISION FEDERALE GAF





CHAMPIONNAT REGIONAL GAF EQUIPES

13/03/2010 au 14/03/2010

Fédération Française
de Gymnastique

JURY A ET B

R0230016.16482.00

Equipe / Ville Team / Town					Pen.	Total Score	
20 SAINT PRIX	LES ECUREUILS DE SAINT PRIX						
FR Equipe 1	29.366	27.700	29.750	32.950		119.766	
DETOC Charlotte	9.900	9.900	9.050	11.400	(43)	40.250	
INCERTI Typhaine	9.000	9.800	9.550	10.950	(51)	39.300	
MARTINS Manon	9.533		10.200	9.950	(77)	29.683	
PHILBERT Laura	9.933			10.600	(91)	20.533	
GAGET Marion		8.000	10.000		(97)	18.000	
21 SAINT CLOUD	UNION ATHLETIQUE ET SPORTIVE SAINT CLOUD						
FR Equipe 1	28.066	28.300	30.000	32.700	-0,80	119.066	
CROCHARD Marie	9.533	9.100	10.500	11.500	(39)	40.633	
PREMILLIEU Eva	9.700	9.250	10.200	10.600	(46)	39.750	
HENRI Anne-sophie	9.633	9.950	9.300	10.600	(50)	39.483	
22 VELIZY	GYM AGRES VELIZY						
FR Equipe 1	28.932	27.600	27.350	33.000		116.882	
CHARVERIAT Blandine	10.466	9.400	7.900	10.800	(55)	38.566	
DE COUX Celine	9.633	9.450	9.300	9.900	(57)	38.283	
BERNARDEAU Anaïs	8.833	8.750	8.650	11.550	(59)	37.783	
STUCK Mériel	8.833	7.900	9.400	10.650	(62)	36.783	

souligné = meilleur total

SQL_PALEQUDEGAF du 14/03/2010 - 5.3.000 LOCAL - mono -

validé le dimanche 14 mars 2010 à 20:38 - 4/4

(c) Fédération Française de Gymnastique - www.ffgym.com